



SĂPTĂMÂNA 1

EVALUARE INIȚIALĂ



1,Colorează: fetița, dacă ești fată, iar dacă ești băiat, colorează băiețelul în imaginea de mai jos.



2.Încercuiește jucăria ta preferată!





SĂPTĂMÂNA 1

EVALUARE ÎNȚĂLĂ



1. Observă imaginile și descrie ce vezi. Colorează imaginile în care sunt persoane, pune „X” în cerculețul din dreptul animalelor și încercuiește plantele.



2






RUTINE ȘI SARCINI DE LUCRU

Suntem școlari acum!

SĂPTĂMÂNA 2

1. Unde se află copiii din imagini? Comentează.



2. Pune "X" în dreptul imaginilor care reprezintă sarcini de lucru ce le desfășori la școală. Care sarcină ți se pare cea mai grea?





SĂPTĂMÂNA 2

RUTINE ȘI SARCINI DE LUCRU

Suntem școlari acum!



1. Mai jos sunt scrise zilele săptămânii. Unește zilele săptămânii în care mergi la școală cu imaginea de alături.

LUNI

MARȚI

MIERCURI

JOI

VINERI

SÂMBATĂ

DUMINICĂ



2. Desenează în tabelul de jos activitățile care îți plac cel mai mult, folosind ce simboluri sau desene vrei.

LUNI	MARȚI	MIERCURI	JOI	VINERI	SÂMBATĂ	DUMINICĂ






SĂPTĂMÂNA 3



RUTINE ȘI SARCINI DE LUCRU

Reguli elementare ale noilor rutine
specifice activității clasei pregătitoare

1. Colorează cu verde bulinele din dreptul elevilor care respectă regulile în școală, iar cu roșu pe cele din dreptul elevilor care nu respectă regulile. Discută despre comportamentul corect la școală.






SĂPTĂMÂNA 3



RUTINE ȘI SARCINI DE LUCRU

Reguli elementare ale noilor rutine
specifice activității clasei pregătitoare

1. Colorează doar imaginile în care elevii respectă regulile în școală. Discută despre comportamentul școlărilor care nu respectă regulile.





SĂPTĂMÂNA 4



AUTOCUNOAȘTERE ȘI ATITUDINE POZITIVĂ FAȚĂ DE SINE ȘI FAȚĂ DE CEILALȚI

Cine sunt eu?

1. Colorează ceea ce crezi că ți se potrivește:

Părul meu are culoarea:

Ochii mei au culoarea :

Culorile mele preferate sunt:

Am 5 , 6 ani.

2. Desenează jucăria ta preferată:





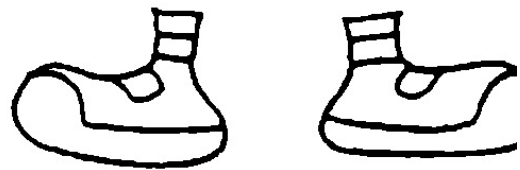

SĂPTĂMÂNA 4



**AUTOCUNOAȘTERE ȘI ATITUDINE
POZITIVĂ FAȚĂ DE SINE ȘI FAȚĂ DE CEILALȚI**

Cine sunt eu?

1. Completează desenul care ți se potrivește!





SĂPTĂMÂNA 5

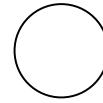
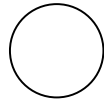
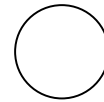
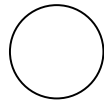


**AUTOCUNOAȘTERE ȘI ATITUDINE
POZITIVĂ FAȚĂ DE SINE ȘI FAȚĂ DE CEILALȚI**

Eu și ceilalți

1. Să aflăm mai multe despre noi și colegii noștri!

a) M-am născut în anotimpul....



b) Îmi place cel mai mult la mine....(părul, ochii, buzele,etc.)

2.Desenează în chenar chipul colegului tău de bancă. Spune ce îți place cel mai mult la el.






SĂPTĂMÂNA 5



**AUROCUNOAȘTERE ȘI ATITUDINE
POZITIVĂ FAȚĂ DE SINE ȘI FAȚĂ DE CEILALȚI**

Eu și ceilalți

1. a) Enumeră membrii familiei tale, apoi colorează imaginea.
b) Scrie numele fiecărui membru al familiei tale, dacă știi!



2. Povestește colegilor despre „Cea mai frumoasă zi împreună cu familia ta”.
Realizează un desen.






SĂPTĂMÂNA 6

AUTOCUNOAȘTERE ȘI ATITUDINE POZITIVĂ FAȚĂ DE SINE ȘI FAȚĂ DE CEILALȚI

Trăsături fizice

1. Privește cu atenție imaginile și încercuiește ceea ce crezi că ți se potrivește. Discută cu colegii despre aceste imagini.





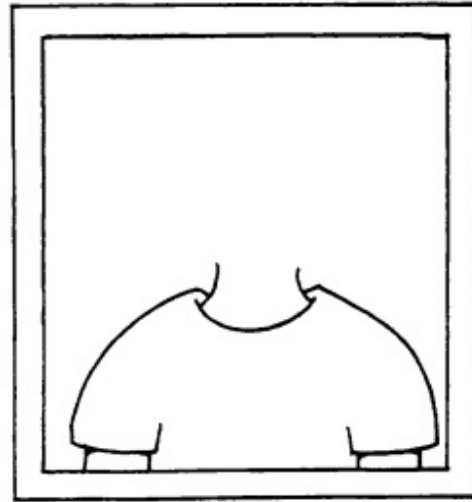
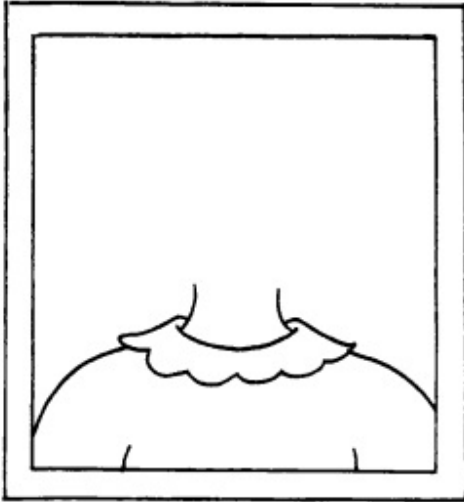
SĂPTĂMÂNA 6




**AUTOCUNOAȘTERE ȘI ATITUDINE
POZITIVĂ FAȚĂ DE SINE ȘI FAȚĂ DE CEILALȚI**

Trăsături fizice

1. Desenează chipul tău și al celui mai bun prieten.



2. Unește fiecare contur cu capul corespunzător. Colorează cum îți place.



Bibliografie:

-Programa școlară pentru clasa pregătitoare, OMEN 3418 din 2013

-clipart

-www.copilul.ro