









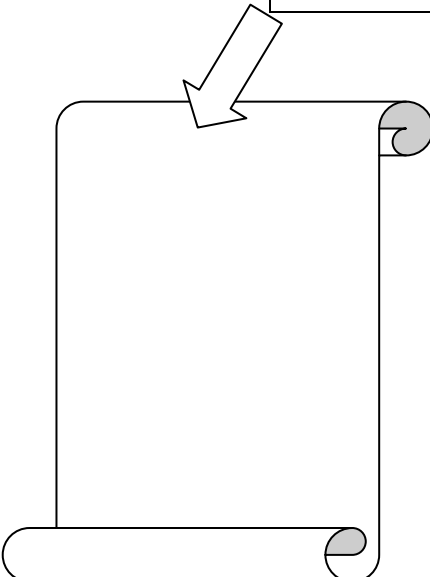










# VRAJITORUL DIN OZ

<p>19. Ce își dorește fiecare?</p> 	<p>18. Un dialog între Omul de tinichea și Dorothy</p> 	<p>17. DARURILE ZÂNEI:</p> 	<p>16. Scrieți cuvinte cu sens opus pentru: PORNIRĂ, BINE, RĂU</p> 	<p>15. Leul nu are curaj să meargă mai departe. Trebuie să îl convingi, așa că : STAI UN JOC</p> 	<p>14. Alcătuiți propoziții cu sensurile diferite ale cuvintelor gem și gem</p> 	<p>13. Scrieți cuvinte cu sens asemănător pentru: CICLON, COPAC, REZEMAT</p> 	<p>12. Joacă un joc cu colegul de lângă tine</p>
<p>20. Vrăjitorul din Oz îți cere să cânti un fragment dintr-un cântec învățat</p>	<p>22. Transcrie din text: - un cuvânt de trei silabe - două cuvinte care conțin grupuri de litere - două cuvinte care conțin literele î sau â</p> 			<p>11. Transcrieți pe caiet un două enunțuri care se termină cu semne de punctuație diferite.</p> 	<p>10. Cine este autorul acestui text?</p>		
<p>21. DESENEAZĂ PERSONAJUL PREFERAT</p>	<p>AM AJUNS ÎN ORAȘUL SMARALDELOR!</p>			<p>9. Citește cu voce tare fragmentul indicat de "Vrăjitorul din Oz"</p>	<p>8. ÎNAPOI LA 5</p> 		
		<p>CE MESAJ CREDEȚI CĂ A PRIMIT DOROTHEA PE TELEFON?</p> 					
<p>START</p> 	<p>1. Care este titlul lecției ?</p>	<p>2. Cine este TOTO?</p> 	<p>3. Scrie o propoziție despre text în care să folosiți ortograma s-a</p> 	<p>4. Un dialog între Sperieciori și Dorothy</p>	<p>5. Personajele acestui text sunt</p> 	<p>6. Despărțiți în silabe : cățelușul, încheieturile</p>	<p>7. Tu ce i-ai cere Vrăjitorului din Oz</p> 



Bibliografie și sursa imaginilor utilizate în

Jocul de consolidare “Vrăjitorul din Oz”

TEXT SUPORT: “Vrăjitorul din Oz” , Lyman Frank Baum - Limba și literatura română  
Manual pentru clasa a II-a  
Autori: Cleopatra Mihăilescu, Tudor Pițilă;  
EDITURA ART

IMG.START. <https://www.education.com/slideshow/wizard-of-oz-worksheets/color-dorothy-and-toto/>

IMG.NR.2 - <https://ck4207.deviantart.com/art/Wizard-of-Oz-ToTo-209559549>

IMG.NR. 4, 8 - <http://www.coloringpagesabc.com/wizard-of-oz-coloring-pages/>

IMG.NR. 5 - <http://coloringstar.com/best-wizard-of-oz-coloring-pages-for-kids-6924/>

IMG. NR.15 - <https://www.education.com/worksheet/article/color-the-wardly-lion/>

IMG.NR.18 - <https://ro.pinterest.com/pin/186758715773610858/?lp=true>

IMG. NR 19 - <https://www.education.com/worksheet/article/what-are-they-thinking-oz/>

IMG. MESAJ PE TELEFON - <https://www.pinterest.de/pin/255579347573142036/?autologin=true>